

RÉSULTATS FINANCIERS 2025 PRÉSENTATION PUBLIQUE

Ville de Granby

Mai 2026



SOMMAIRE – RÉSULTATS 2025

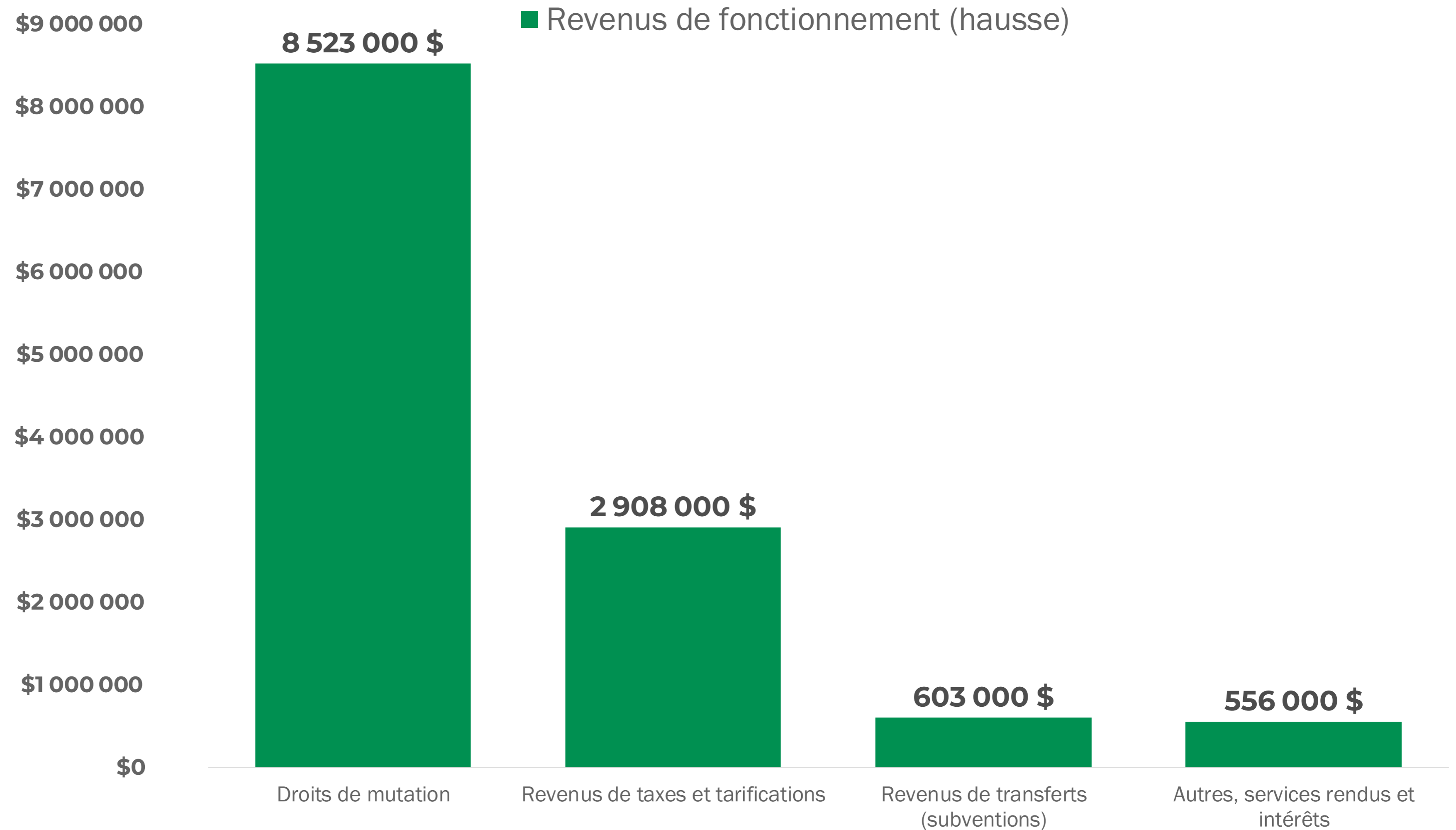
| | Budget | Résultats | Différence | % |
|---------------------------|----------------|----------------|---------------|---------|
| Revenus de fonctionnement | 137 745 000 \$ | 150 335 000 \$ | 12 590 000 \$ | ↑ 9,1 % |
| Dépenses totales | 137 745 000 \$ | 140 516 000 \$ | 2 771 000 \$ | ↑ 2,0 % |
| Excédent de l'exercice | - \$ | 9 819 000 \$ | 9 819 000 \$ | |





FAITS SAILLANTS

HAUSSE DES REVENUS DE 12,5 M\$





FAITS SAILLANTS HAUSSE DES DÉPENSES DE 2,7 M\$

- **Entretien des bâtiments**
- **Enlèvement de la neige**



GESTION DE L'EXCÉDENT NON AFFECTÉ

**Montant disponible
actuellement**

13,1 M\$

Exercice 2025 9,8 M\$/cumulé 3,3 M\$



GESTION DE L'EXCÉDENT NON AFFECTÉ

**GESTION DE LA DETTE
4 M\$**





GESTION DE L'EXCÉDENT NON AFFECTÉ

**AUGMENTATION DU
FONDS DE ROULEMENT
2,5 M\$**



GESTION DE L'EXCÉDENT NON AFFECTÉ

**FONDS
INFRASTRUCTURES
1,5 M\$**

Solde de 3 M\$



GESTION DE L'EXCÉDENT NON AFFECTÉ

**SURPLUS AFFECTÉS
MILIEUX NATURELS
1 M\$**

Solde de 5,35 M\$

GESTION DE L'EXCÉDENT NON AFFECTÉ

**SURPLUS AFFECTÉS
PROJETS LIÉS À L'EAU
1 M\$**



GESTION DE L'EXCÉDENT NON AFFECTÉ



**SURPLUS AFFECTÉS
TRANSPORT EN
COMMUN
1 M\$**



GESTION DE L'EXCÉDENT NON AFFECTÉ

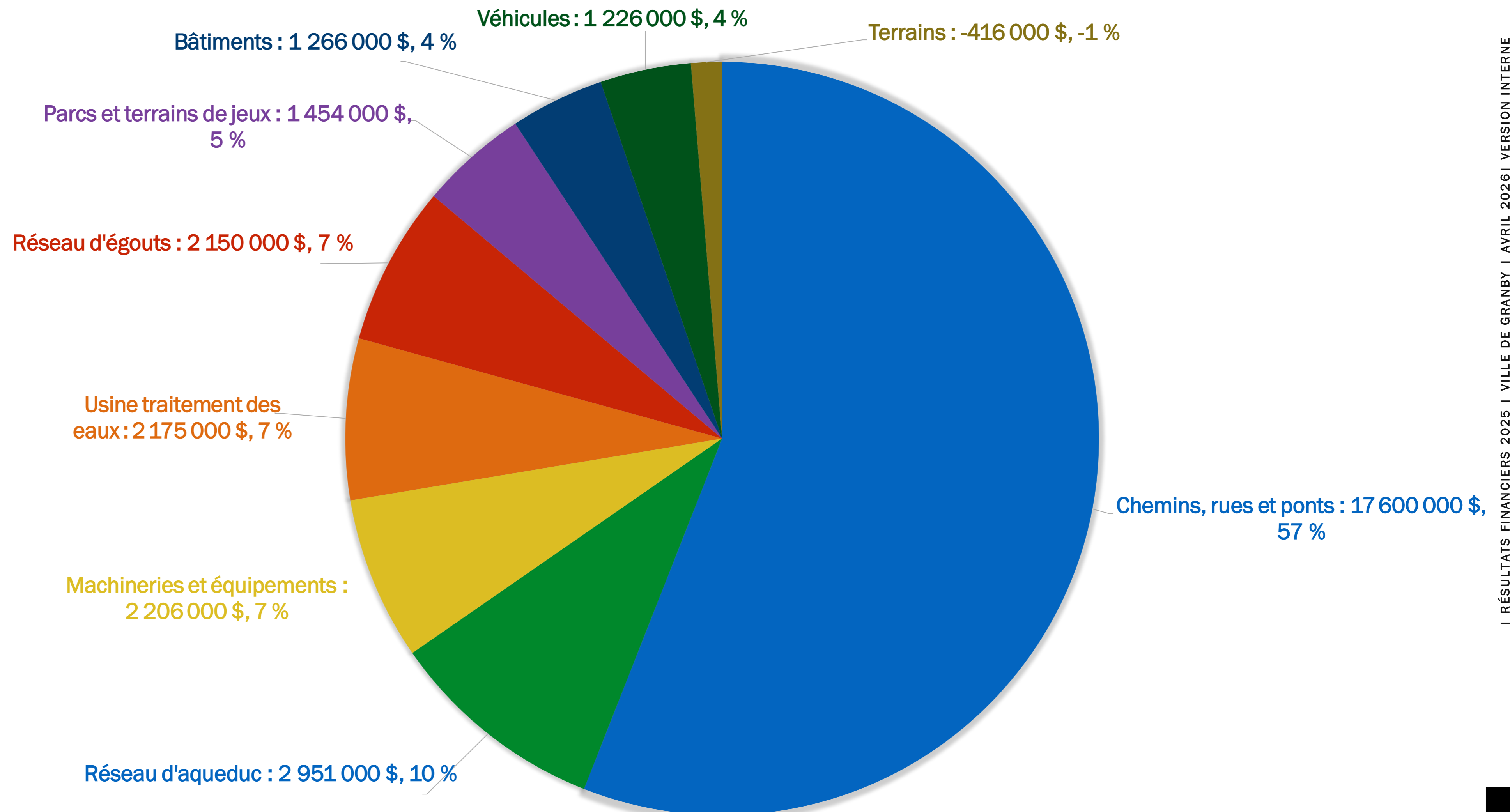
RÉSUMÉ DES AFFECTATIONS

| | |
|--|----------------|
| Gestion de la dette | 4 M\$ |
| Augmentation du fonds de roulement | 2,5 M\$ |
| Fonds infrastructures | 1,5 M\$ |
| Surplus affecté – milieux naturels | 1 M\$ |
| Surplus affecté – projets liés à l'eau | 1 M\$ |
| Surplus affecté – transport en commun | 1 M\$ |
| TOTAL | 11 M\$ |
| Excédent non affecté après les affectations | 2,1 M\$ |



IMMOBILISATIONS - RÉSULTATS 2025

Investissements : 30 612 000 \$



IMMOBILISATIONS - RÉSULTATS 2025

Liste des principales dépenses - Infrastructures



| | |
|--|--------------|
| Réfection et réhabilitation de chaussées | 7 279 000 \$ |
| Amélioration de voirie locale (rue Principale et rue Bergeron) | 5 383 000 \$ |
| Remplacement de conduites d'eau potable | 2 620 000 \$ |
| Rénovation du décanteur #2 du plan 60 CTE | 1 306 000 \$ |
| Pulvérisation et asphaltage de rues et réfection de trottoirs | 1 287 000 \$ |
| Décanteurs STEP | 991 000 \$ |



IMMOBILISATIONS - RÉSULTATS 2025

Liste des principales dépenses - Infrastructures

| | |
|--|------------|
| Aménagements et mobilité active | 950 000 \$ |
| Feux de circulation Cowie/Georges-Cros | 346 000 \$ |
| Aménagement de parcs | 556 000 \$ |
| Terrains de pétanque | 385 000 \$ |



IMMOBILISATIONS - RÉSULTATS 2025

Liste des principales dépenses – Bâtiments

Bâtiments

| | |
|--|------------|
| Acquisition d'immeuble 315, rue Saint-Jean | 578 000 \$ |
|--|------------|



IMMOBILISATIONS - RÉSULTATS 2025

Liste des principales dépenses – Autres

| | |
|---|--------------|
| Machineries, équipements et véhicules | 2 294 000 \$ |
| Informatique (dont 500 k\$ migration 911) | 1 138 000 \$ |

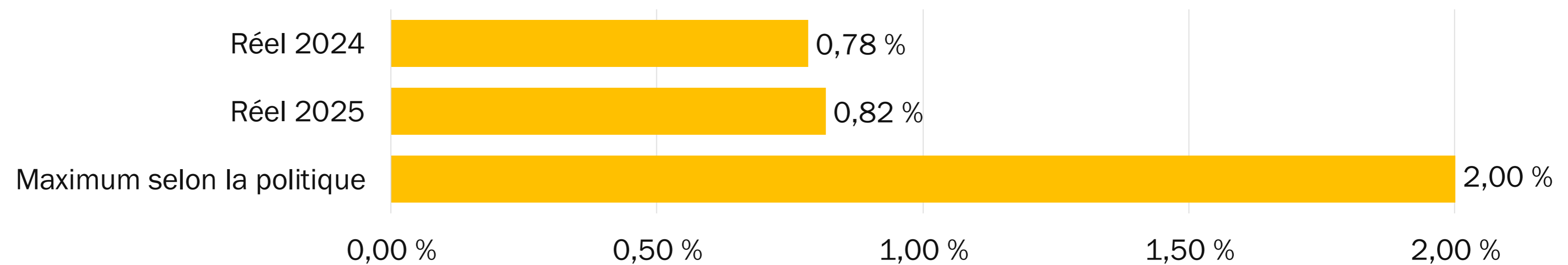


POLITIQUE DE GESTION DE LA DETTE

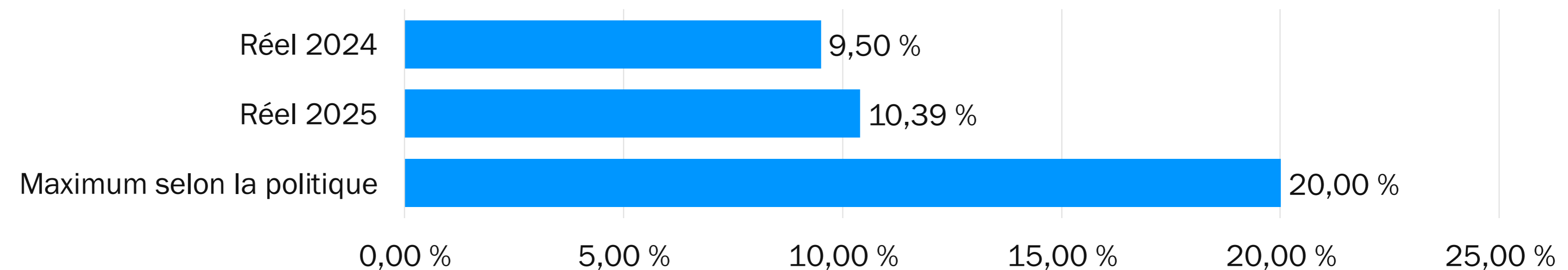
RÉSULTATS 2025

| | Réel 2024 | Réel 2025 |
|------------------------------------|-------------------|-------------------|
| Endettement total net à long terme | 97 518 000 \$ | 102 508 000 \$ |
| Richesse foncière uniformisée | 12 445 305 000 \$ | 12 551 491 000 \$ |
| Service de la dette | 11 812 000 \$ | 14 371 000 \$ |
| Charges de fonctionnement | 124 343 000 \$ | 138 269 000 \$ |

Ratio d'endettement sur la RFU



Ratio service de la dette nette sur les charges de fonctionnement



RÉSULTATS FINANCIERS 2025 PRÉSENTATION PUBLIQUE

Ville de Granby

Mai 2026

